



# PAGO CON CLABE INTERBANCARIA

## MANUAL DE USUARIO



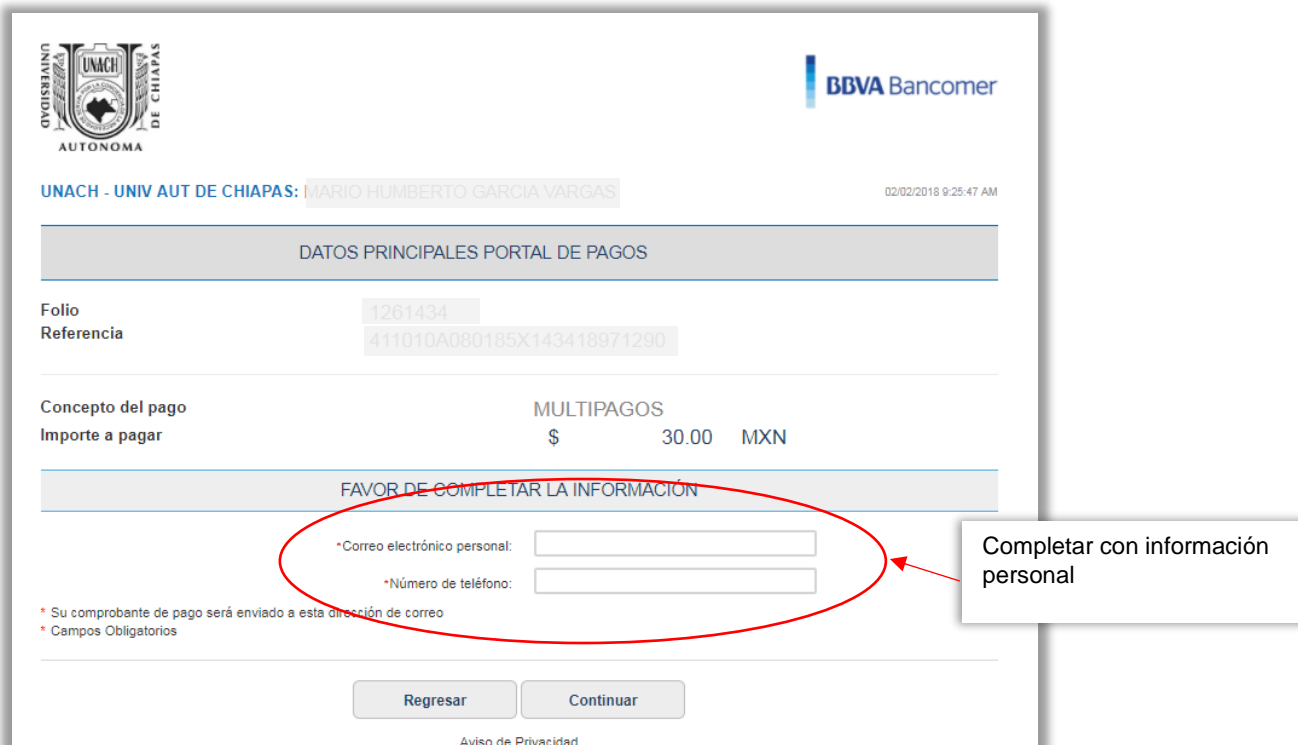
### Contenido

1.-PROCESO DE PAGO.....	3
-------------------------	---

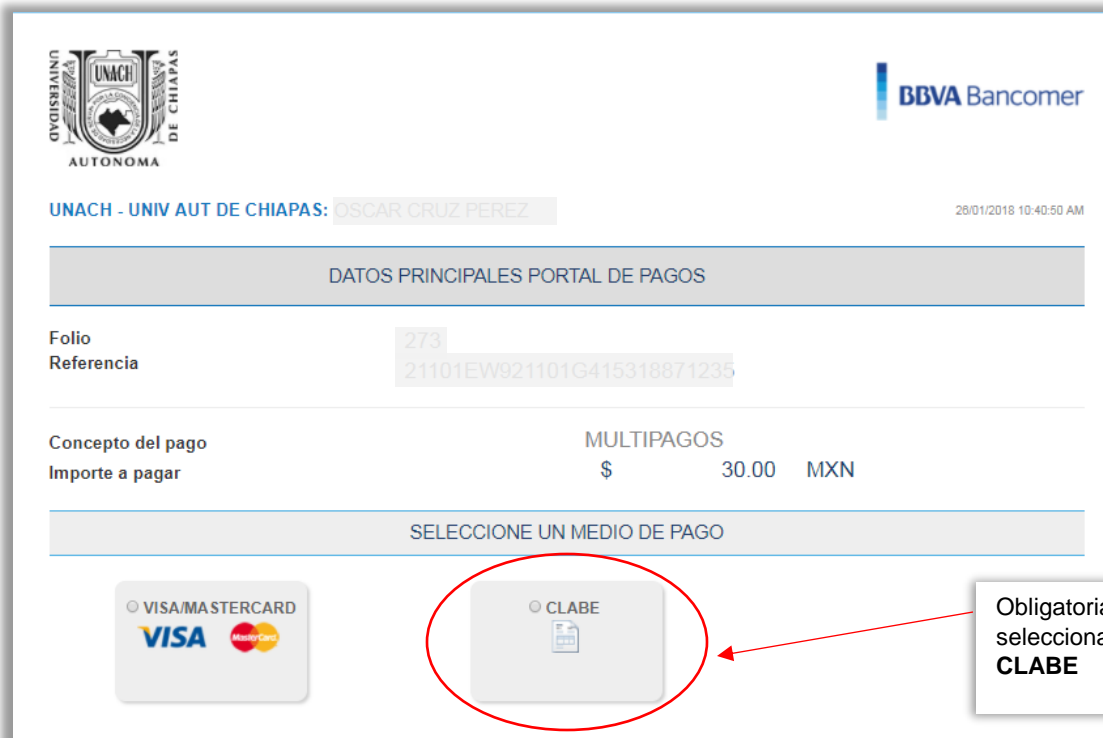
### 1.-PROCESO DE PAGO

Al acceder al portal de BBVA BANCOMER debe verificar los datos del **Nombre del Depositante e Importe** además debemos proporcionar un **correo electrónico** a donde será enviado el comprobante de pago y nuestro **número de teléfono a 10 dígitos** para recibir las notificaciones del proceso de pago.

A continuación se muestra la pantalla con los datos antes mencionados.



Después de llenar los campos obligatorios, debe dar clic en continuar. El portal nos mostrará una nueva ventana donde tenemos que seleccionar un medio de pago. **Obligatoriamente debemos elegir CLABE**. A continuación se muestra la ventana la ventana con la opción de CLABE.



UNACH - UNIV AUT DE CHIAPAS: OSCAR CRUZ PEREZ 28/01/2018 10:40:50 AM

**DATOS PRINCIPALES PORTAL DE PAGOS**

Folio: 273  
Referencia: 21101EW921101G415318871235

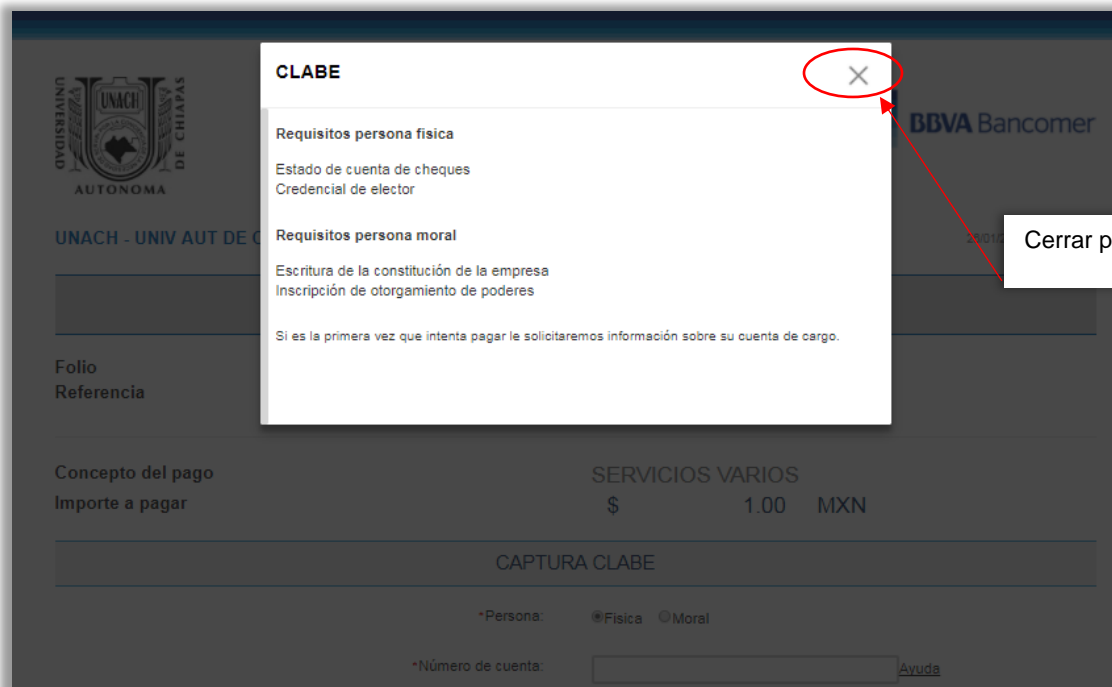
Concepto del pago: MULTIPAGOS  
Importe a pagar: \$ 30.00 MXN

**SELECCIONE UN MEDIO DE PAGO**

VISA/MASTERCARD  
 CLABE

Obligatoriamente seleccionar la opción **CLABE**

BBVA BANCOMER nos mostrará una nueva ventana donde nos mostrará los requisitos que debemos tener para continuar con el proceso de pago. En este paso sólo debemos cerrar la ventana emergente ya que los requisitos se encuentran dados de alta en la plataforma del banco.



**CLABE** [X]

Requisitos persona fisica  
Estado de cuenta de cheques  
Credencial de elector

Requisitos persona moral  
Escritura de la constitución de la empresa  
Inscripción de otorgamiento de poderes

Si es la primera vez que intenta pagar le solicitaremos información sobre su cuenta de cargo.

Cerrar para continuar

Concepto del pago: SERVICIOS VARIOS  
Importe a pagar: \$ 1.00 MXN

**CAPTURA CLABE**

\*Persona:  Fisica  Moral

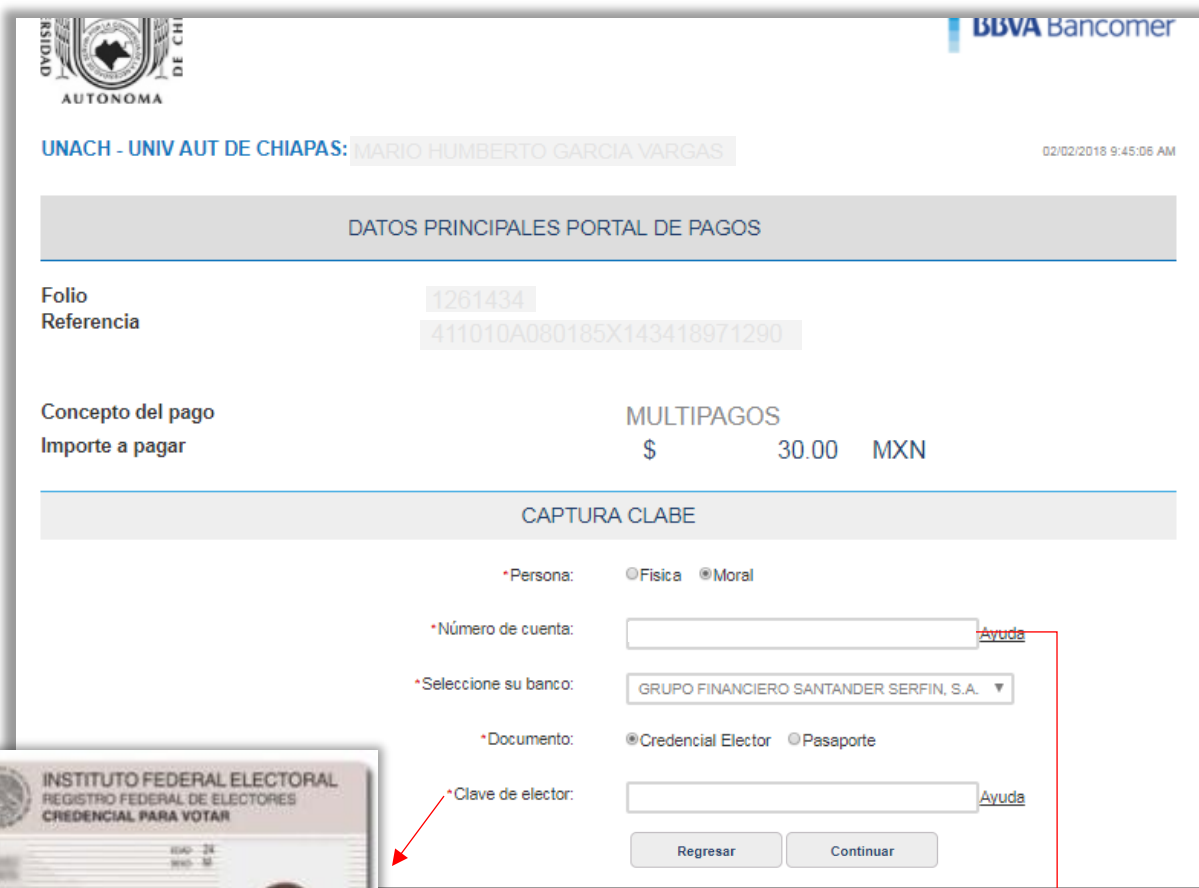
\*Número de cuenta:  [Ayuda](#)

Ahora no dirigimos a la parte de CAPTURA CLABE donde debemos seleccionar tipo de persona **Moral**.

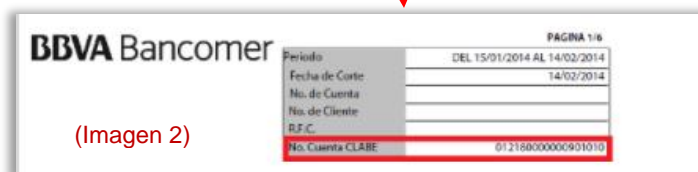
En seguida debemos ingresar los datos de la cuenta de donde saldrá el recurso:

- Número de cuenta; La cual consta de 18 dígitos. (ver imagen 2)
- Seleccionar el banco que corresponde a la cuenta pagadora.
- Elegir un tipo de Documento con el que se identificara la persona que realiza el pago (preferentemente use credencial de Elector).
- Si usted eligió que desea identificarse con credencial de elector deberá ingresar la Clave de Elector, caso contrario ingrese los datos de su pasaporte.(ver imagen 3)

De clic en el botón continuar para seguir con el proceso.




(Imagen 3)



(Imagen 2)

Después nos muestra la siguiente ventana donde debemos ingresar los datos correspondientes a la empresa, en este caso los datos de la universidad.

- Nombre completo de la empresa: **Universidad Autónoma de Chiapas**
- RFC: **UAC750417LE8**
- Nombre(s): Este corresponde de la persona que está realizando el proceso de pago
- Apellido paterno: Correspondiente a la persona que está realizando el proceso de pago
- Apellido Materno: Correspondiente a la persona que está realizando el proceso de pago
- Fecha de nacimiento: Correspondiente a la persona que está realizando el proceso de pago
- Sexo: (Femenino o Masculino) Correspondiente a la persona que está realizando el proceso de pago



UNACH - UNIV AUT DE CHIAPAS: FACULTAD DE CONTADURIA Y ADMINISTRACION, C-I 09/02/2018 5:49:28 PM

**DATOS PRINCIPALES PORTAL DE PAGOS**

Folio: 1265904  
Referencia: 72103EW941101X590419049248

Concepto del pago: MULTIPAGOS  
Importe a pagar: \$ 30.00 MXN

**DATOS SOBRE LA CONSTITUCIÓN DE LA EMPRESA EN EL REGISTRO PÚBLICO**

\* Nombre completo de la empresa:   
\* RFC de la empresa:   
\* Nombre(s):   
\* Apellido paterno:   
\* Apellido materno:

[Regresar](#) [Continuar](#)

Dar clic en el botón continuar para seguir con el proceso de pago.

En seguida nos muestra el resumen con los datos que hemos ingresado en la ventanas anteriores, en este paso solo debemos de verificar si los datos son correctos; si es así damos clic en acepto términos y condiciones, después clic en el botón continuar.

**DATOS DEL RECEPTOR DE PAGO**

Emisor: UNACH - UNIV AUT DE CHIAPAS  
 RFC: UACI750417LE8  
 Domicilio: BLVD BELISARIO DOMINGUEZ KM 108, Col. UNIVERSIDAD, TUXTLA GUTIERREZ, CH, C.P. 29000

**DATOS DEL PAGO**

Referencia: 27321101EW921101G4153188712356390  
 Cliente:  
 Banco receptor: SANTANDER  
 Se cargará su cuenta con terminación:  
 La cantidad de: \$ 30.00  
 Por concepto de: MULTIPAGOS

[Términos y condiciones](#)  
 Autorización para domiciliación de recibo

Acepto términos y condiciones

Regresar
Continuar

Nos aparecerá una nueva ventana donde nos indicará que el pago se encuentra en proceso de validación y que puede tomar hasta 48 horas hábiles bancarios en ser autorizado.

Por ultimo debemos dar clic en el botón finalizar para terminar el proceso de pago.


UNACH - UNIV AUT DE CHIAPAS: OSCAR CRUZ PEREZ
26/01/2018 10:46:17 AM

**DATOS PRINCIPALES PORTAL DE PAGOS**


Folio	273
Referencia	21101EW921101G415318871235

---

Concepto del pago	<b>MULTIPAGOS</b>
Importe a pagar	<b>\$ 30.00 MXN</b>

**INFORMACIÓN ACERCA DEL PAGO**

ESTIMADO USUARIO: PRESIONE CONTINUAR PARA FINALIZAR SU PROCESO DE PAGO Y OBTENER SU COMPROBANTE DE PAGO(CERRAR LA VENTANA O PESTAÑA INTERRUMPE SU PROCESO DE PAGO).



Su pago se encuentra en proceso, en dos días hábiles bancarios podrá consultar su estatus.

Número de operación: 30.00 MXN

Número de autorización: EN PROCESO

Se ha enviado un comprobante de la transacción a: